




LIGHTBOX 100x240


1010 x 2410 mm

 **Rozlišení:**
· 200 dpi, měřítko 1:1 (soubory do 300 cm)
· 150 dpi, měřítko 1:1 (soubory od 300 cm do 500 cm)
· 100 dpi, měřítko 1:1 (soubory nad 500 cm)


 **Rozměr:**
· bez spadávky
· bez tiskových a ořezových značek
· velikost dle šablony


 **Formát souboru:**
· pdf, tiff (s kompresí LZW), případně jpg
· sloučený soubor, bez vrstev

 **Písma:**
· všechna převedena do křivek/ obrysů




 **Barvy pro tisk:**
· CMYK (ISO coated v2 ECI)
· doporučené složení černé (60/55/50/100)

Poznámky:
· Všechny důležité prvky by měly být umístěny uvnitř bezpečné zóny označené zelenou čarou.
· Pozadí a grafika musí pokrývat celou plochu souboru (neovězavějte grafiku do tvaru výseku/šablony).
· Grafika v nízkém rozlišení bude vytištěna pouze na žádost klienta.
· Pokud obdržíme soubor v jiném barevném režimu než CMYK, můžeme jej na žádost klienta převést.
· Při převodu může dojít k barevným odchylkám, které nejsou předmětem reklamace.


 **Nezapomeňte z návrhu odstranit všechny linky!**
Jakékoli linky ponechané v souboru budou vytištěny jako součást designu!





Označení linek v šabloně:

-  oblast grafiky
-  linie šití
-  bezpečná zóna




 **Resolution:**
· 200 dpi, scale 1:1 (files up to 300 cm)
· 150 dpi, scale 1:1 (files from 300 to 500 cm)
· 100 dpi, scale 1:1 (files over 500 cm)


 **Size:**
· no bleed
· no printer's marks
· size according to the template


 **File format:**
· pdf, tiff (with LZW compression), jpg
· flattened file – no layers

 **Fonts:**
· converted to outlines / curves




 **Color mode:**
· CMYK (ISO Coated v2 ECI)
· recommended black components: **C60 M55 Y50 K100**
· colors without the overprint attribute

Notes:
· All important elements should be placed within the safe area marked by the green line.
· Background and graphics must cover the entire file area (do not crop the graphics to the shape of the die-cut/template).
· Low-resolution graphics will be printed only at the client's request.
· If we receive a file in a color mode other than CMYK, we can convert it at the client's request. Color differences may occur during conversion and are not subject to complaint.

 **Remember to remove all lines from the design!**
Any lines left in the file will be printed as part of the design!



Line markings in the template:

-  artwork area
-  sewing line
-  safe area